

ING
EQUIPOS
EQUIPAMIENTO INDUSTRIAL

 2240 11 600

 Santa Graciela 159,
Santiago, Chile.

10 LT. BP-20L




Colores 

Alto: 37 - Ancho: 37 - Fondo: 32 cm.

Exterior: Tapa y Pedal

25 LT. BP-25L



Colores 

Alto: 44 - Ancho: 34 - Fondo: 28 cm.

Exterior: Tapa Vaivén

25 LT. BPP-25L




Colores 

Alto: 37 - Ancho: 37 - Fondo: 32 cm.

Exterior: Pedal

60 LT. BP-60L



Colores 

Alto: 70 - Ancho: 41 - Fondo: 41 cm.

Exterior: Tapa Vaivén

50 LT. BPP-50L



Colores 

Alto: 59 - Ancho: 47 - Fondo: 43 cm.

Exterior: Pedal metálico opcional

50 LT. BPE1-50L



Colores 

Alto: 81 - Ancho: 48 - Fondo: 36 cm.

Exterior: con o sin soporte

50 LT. BPE3-50L



Colores 

Alto: 81 - Ancho: 48 - Fondo: 36 cm.

Exterior: con o sin soporte

50 LT. BPE4-50L




Colores 

Alto: 81 - Ancho: 48 - Fondo: 36 cm.

Exterior: con o sin soporte

60 LT. BPS-60L



Colores 

Alto: 71 - Ancho: 33 - Fondo: 33 cm.

Exterior: Tapa sogá.